

Wöchentlicher Bericht des Ministeriums für Inneres und Bundesangelegenheiten über die aktuellen Flüchtlingszahlen

Stand: 18.10.2016

Der Bericht wurde am 18.10.2016 gefertigt und basiert auf den zu diesem Zeitpunkt vorliegenden Informationen.

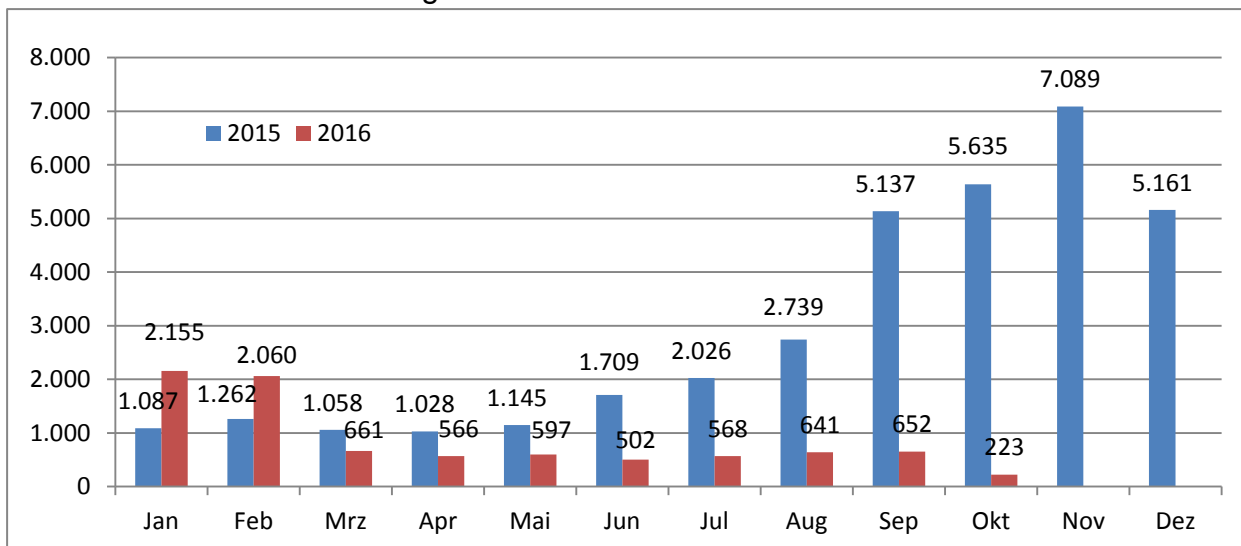
A. Zugang nach Schleswig-Holstein

Nachdem im 2. Halbjahr 2015 die Zugangszahlen dramatisch und unvorhergesehen angestiegen waren und sich diese Entwicklung in diesem Jahr in den ersten beiden Monaten fortsetzte, ist seit März 2016 die Zugangszahl gegenüber den Vergleichsmonaten 2015 deutlich gesunken.

1. Zugang Asylsuchende (lt. Asylix) im Jahr 2016: 8.625

(Stand 18.10.2016)

Die nachstehende Grafik zeigt den Zugang der Asylsuchenden, die in den Erstaufnahmeeinrichtungen in Schleswig-Holstein registriert wurden und für deren Aufnahme das Land zuständig ist.



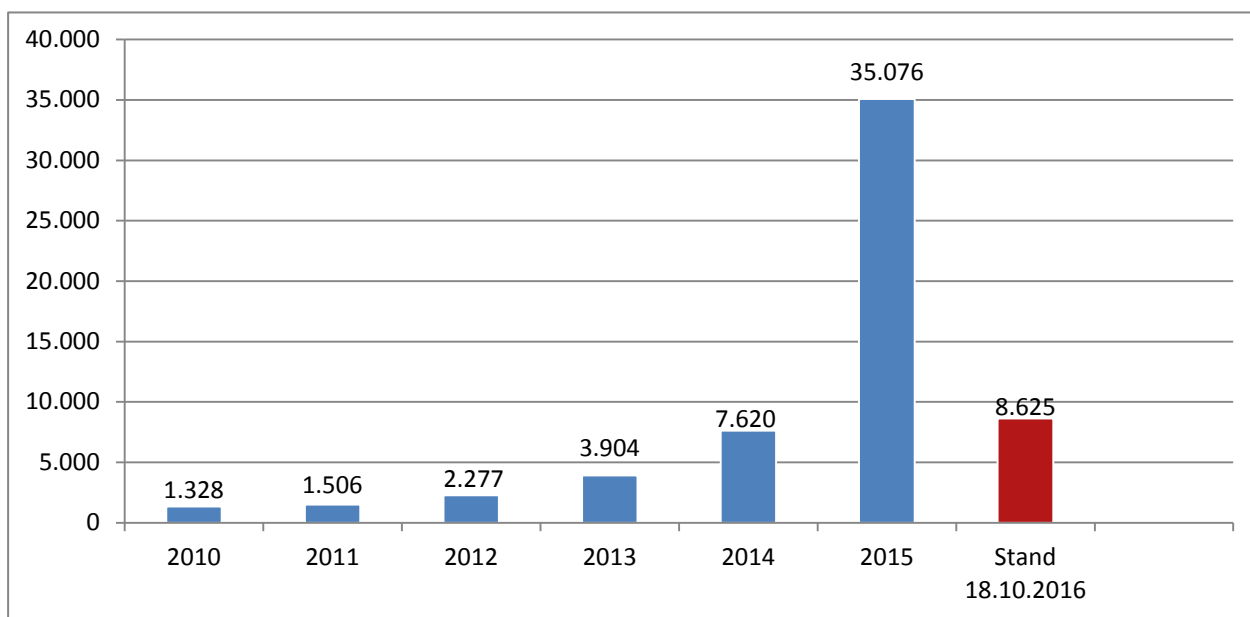
Jan 16	Feb 16	Mrz 16	Apr 16	Mai 16	Jun 16	Jul 16	Aug 16	Sep 16	Okt 16 (18.10.)	Nov 16	Dez 16
2.155	2.060	661	566	597	502	568	641	652	*223		

* ggf. Anpassungen der endgültigen Monatszahlen zum späteren Zeitpunkt



Flüchtlinge in Schleswig-Holstein – Refugees Welcome. Informationen für Flüchtlinge, haupt- und ehrenamtliche Engagierte sowie die Öffentlichkeit www.willkommen.schleswig-holstein.de
 Servicestelle zu Fragen der kommunalen Unterbringung: 0431/988-4444 fluechtlingshilfe@im.landsh.de
www.landesregierung.schleswig-holstein.de
Marktportal Bauen in Schleswig-Holstein – Erleichtertes Bauen: www.erleichtertes-bauen.de

2. Gesamtzugang im Jahresvergleich



2010	2011	2012	2013	2014	2015	2016 (Stand 18.10.)
1.328	1.506	2.277	3.904	7.620	35.076	*8.625

* ggf. Anpassungen der endgültigen Monatszahlen zum späteren Zeitpunkt

3. Hauptherkunftsländer: Jahr 2016

Sechs zugangsstärkste Herkunftsländer 01.01. – 18.10.2016			
Syrien, Irak, Afghanistan, Armenien, Russ. Föderation, Iran			
Sichere Herkunftsländer (Westbalkan)		Sehr gute Bleibeperspektive ²⁾	
Personen	Anteil an Gesamtzugang ¹⁾	Personen	Anteil an Gesamtzugang ¹⁾
225	2,61%	4.454	51,64%

Im Vergleich Jahr 2015

Sechs zugangsstärkste Herkunftsländer 01.01. – 31.12.2015			
Syrien, Afghanistan, Irak, Albanien, Eritrea, Iran			
Sichere Herkunftsländer (Westbalkan)		Gute Bleibeperspektive ³⁾	
Personen	Anteil an Gesamtzugang ¹⁾	Personen	Anteil an Gesamtzugang ¹⁾
4.305	12,22%	22.095	62,9 %

¹⁾ Prozentualer Anteil am Zugang lt. Asylx (siehe 2.)

²⁾ Syrien, Eritrea, religiöse Minderheiten Irak (Hinweis: In dieser Statistik wird die Gesamtzahl der Asylsuchenden aus dem Irak verwendet, da der Anteil der religiöse Minderheiten in der Statistik nicht erfasst wird.)

³⁾ Syrien, Iran, Irak, Eritrea



Flüchtlinge in Schleswig-Holstein – Refugees Welcome. Informationen für Flüchtlinge, haupt- und ehrenamtliche Engagierte sowie die Öffentlichkeit www.willkommen.schleswig-holstein.de

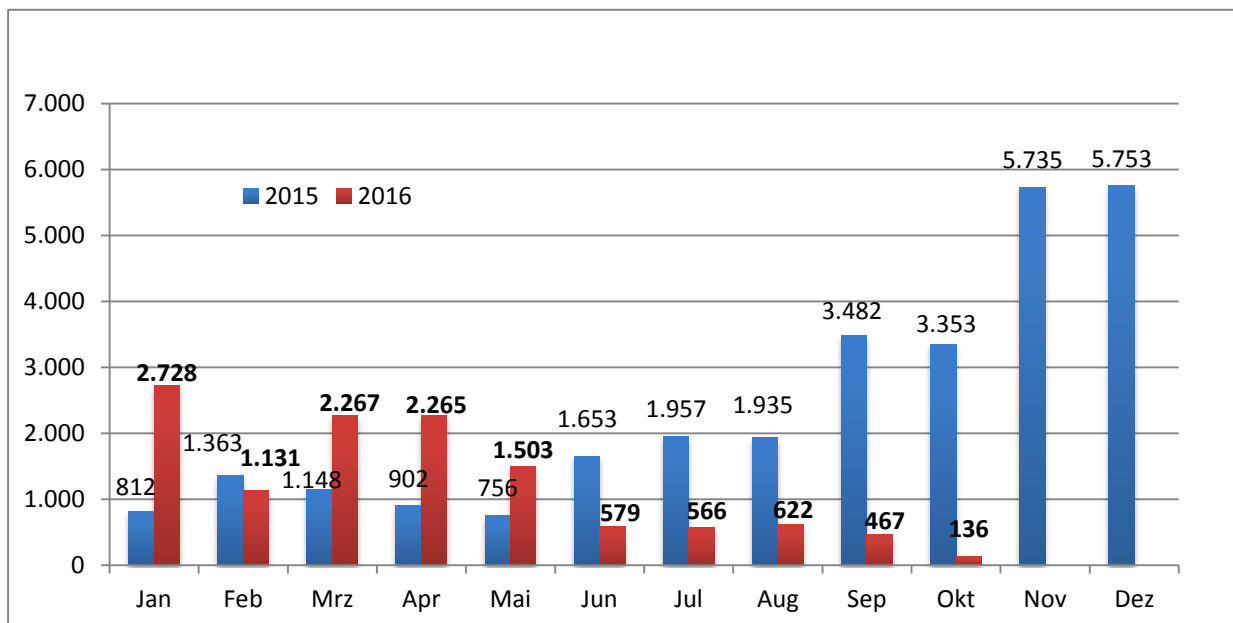
Servicestelle zu Fragen der kommunalen Unterbringung: 0431/988-4444 fluechtlingshilfe@im.landsh.de

www.landesregierung.schleswig-holstein.de

Marktportal Bauen in Schleswig-Holstein – Erleichtertes Bauen: www.erleichtertes-bauen.de

B. Verteilungen in die Kreise und kreisfreien Städte

1. Verteilungen 2016: 12.354 (Stand 18.10.2016)



Jan 16	Feb 16	Mrz 16	Apr 16	Mai 16	Jun 16	Jul 16	Aug 16	Sep 16	Okt 16 (18.10.)	Nov 16	Dez 16
2.728	1.131	2.267	2.265	1.503	579	566	622	467	*226		

2015
28.849

* ggf. Anpassungen der endgültigen Monatszahlen zum späteren Zeitpunkt

2. geplante Verteilungen:

19.10.2016	39 Personen
20.10.2016	60 Personen
21.-24.10.2016:	0 Personen
25.10.2016	24 Personen
26.10.2016	113 Personen
27.10.2016	2 Personen
Gesamt	<u>238</u> Personen



Flüchtlinge in Schleswig-Holstein – Refugees Welcome. Informationen für Flüchtlinge, haupt- und ehrenamtliche Engagierte sowie die Öffentlichkeit www.willkommen.schleswig-holstein.de

Servicestelle zu Fragen der kommunalen Unterbringung: 0431/988-4444 fluechtlingshilfe@im.landsh.de

www.landesregierung.schleswig-holstein.de

Marktportal Bauen in Schleswig-Holstein – Erleichtertes Bauen: www.erleichtertes-bauen.de

C. Übersicht Erstaufnahmeplätze / Ausreise nach Skandinavien

Stand 18.10.2016

Erstaufnahmeeinrichtung	Kapazitäten	Belegungen	Auslastung in %
Boostedt	2.000	298	15 %
Glückstadt	1.250	185	15 %
Kiel Ravensberg	320	46	14 %
Neumünster	850	345	41 %
Rendsburg	1.472	161	11 %
Gesamt (5)	5.892	1.035	18 %

Ausreise nach Skandinavien

11.10. – 18.10.2016

von	nach	Personen
Flensburg	DK	0
Kiel	Göteborg	0
Puttgarden	DK	0
Travemünde	SWE FIN	0
GESAMT		0

D. Wissenswertes



Flüchtlinge in Schleswig-Holstein – Refugees Welcome. Informationen für Flüchtlinge, haupt- und ehrenamtliche Engagierte sowie die Öffentlichkeit www.willkommen.schleswig-holstein.de

Servicestelle zu Fragen der kommunalen Unterbringung: 0431/988-4444 fluechtlingshilfe@im.landsh.de
www.landesregierung.schleswig-holstein.de

Marktportal Bauen in Schleswig-Holstein – Erleichtertes Bauen: www.erleichtertes-bauen.de